











EDM Spulenübersicht

Spulentyp	Darstellung	Spulenmaterial	Füllgewicht (max. kg)	Flansch / Höhe (mm)	Bohrung (mm)	Breite (mm)
bedra4		Kunststoff	4	130	16	125
bedra8		Kunststoff	8	160	22	160
bedra16		Kunststoff	16	200	22	200
BK100		Kunststoff	Laufänge: max. 10.000 Meter	100	16	100
K100		Kunststoff	1,6	100	16	100
K125		Kunststoff	3,5	125	16	125
K160		Kunststoff	8	160	22	160
K200		Kunststoff	16	200	22	200
K250		Kunststoff	25	250	22	200
K355		Kunststoff	45	355	36	200

EDM Spulenübersicht

Spulentyp	Darstellung	Spulenmaterial	Füllgewicht (max. kg)	Flansch / Höhe (mm)	Bohrung (mm)	Breite (mm)
P3		Kunststoff	3	130	20	110
P5		Kunststoff	5	160	20	115
P10		Kunststoff	10	200	25	134
P15		Kunststoff	20	250	34	140